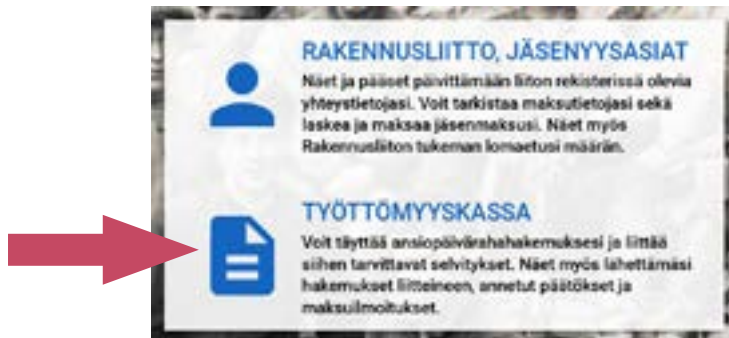


Näin käytät eAsiointia

1. Kirjaudu

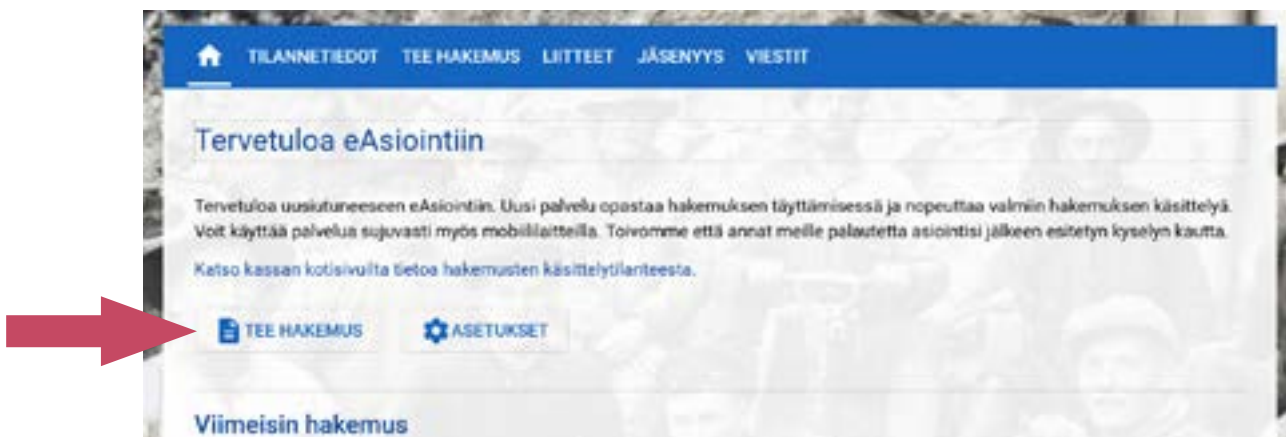
Pääset eAsiointiin osoitteessa rakennusliitto.yap.fi/login tai Rakennuskassan verkkosivujen kautta: rakennuskassa.fi -> eAsiointi. Kirjaudu henkilökohtaisilla pankkitunnuksillasi tai mobiilivarmenteella.

Pääset Rakennuskassan eAsiointiin valitsemalla [Työttömyyskassa](#).



2. Hae päivärahaa

Aloita hakemuksen tekeminen [Tee hakemus](#) -painikkeesta.



Täytä hakemukseen tiedot haettavasta jaksosta. Lähetä ensimmäinen päivärahahakemus, kun olet ollut työttömänä vähintään 2 täyttä kalenteriviikkoa. Päätä hakemuksesi sunnuntaihin.

Palvelu kysyy sinulta muut tarvittavat tiedot, esimerkiksi

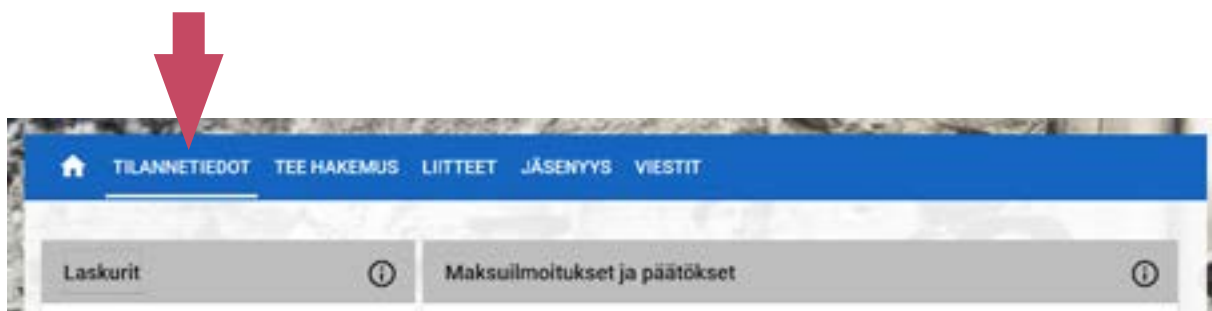
- pankkitietosi
- tiedon alle 18-vuotiaista lapsista
- muut etuudet
- tiedot työsuhteista
- selvityksen ansiopäivärahan hakujaksolta.

3. Lähetä liitteitä

Kun olet lähettänyt hakemuksesi, siirryt lähettämään liitteitä. Palvelu pyytää sinulta liitteitä hakemuksella antamiesi tietojen mukaan.

4. Tarkastele tilannetietoja

Tilannetiedot-välilehdeltä voit seurata ansiopäivärahan enimmäisajan ja korotusosan seurantajakson kulumista. Lisäksi näet sieltä saamasi maksuilmotukset ja päätökset.



Yleistä hakemusten käsittelytilannetta voit seurata kassan verkkosivuilla osoitteessa rakennuskassa.fi

Rakennuskassa.fi

Verkkosivuiltamme löydät tarkemmat päivärahaohjeet ja tietoa muista etuuksista.

020 690 230

Palvelunumeromme auttaa ma-ti ja to-pe klo 9-15.